Тема урока ИЗО во 2 классе

«Наши друзья …..»

Учитель ИЗО Суркова В.И.

ГОАУ «Свободненская специальная (коррекционная) школа-интернат»

Утром мы во двор идём
Листья сыплются дождём
Под ногами шелестят
И летят… летят… летят…
Пролетают паутинки
С паучками в серединке
И высоко от земли
Пролетели…

журавли

Куда они летят ?

Но больше всего
Беспокойно за птиц,
За наших воробышек,
Галок, синиц:
Ведь очень уж
Холодно в воздухе им.
Поможем ли мы
Беззащитным таким?

Чем мы можем помочь птицам?

Кому мы сегодня посвящаем наш урок?

Кого будем учиться изображать?

В каких техниках можно изображать?

Пластическое изображение птиц

Графическое изображение птиц

Живописное изображение птиц

Мастер Изображения и реальность

В скульптуре

В графике



В живописи

Художник, изображающий птиц и животных называется анималист

Д/И «Собери птицу»



Работы учащихся

Этапы рисования птицы









Выставка наших рисунков